

Leggero e pratico da utilizzare,
permette di perseguire obiettivi riabilitativi.
La regolazione del tronco e del bacino è millimetrica.

buddy
roamer™

✓ APERTO SUL LATO ANTERIORE

L'assenza di barriere o strutture sul lato anteriore facilita l'interazione con altre persone o oggetti, consentendo al bambino di interagire a mani libere con l'ambiente circostante per apprendere, esplorare e scoprire.

✓ INTERVENTO PRECOCE

La struttura modulare del sistema consente al deambulatore di crescere insieme al bambino in ogni fase del suo sviluppo, dai dodici mesi fino all'adolescenza.

✓ ERGONOMICO

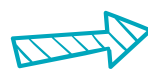
Il telaio è stato realizzato in modo da facilitare il passaggio attraverso le porte e i corridoi, garantendo al contempo un'eccellente stabilità durante le esplorazioni del bambino sia in casa che all'aperto.



MOLTO PIÙ DI UN SEMPLICE DEAMBULATORE

Il **deambulatore Buddy Roamer** è un ausilio posteriore per la deambulazione, pensato per fornire supporto posturale con scarico parziale del peso all'insegna della mobilità. Il telaio dal design ergonomico sostiene il peso corporeo, consentendo al bambino di spostarsi liberamente e in autonomia.

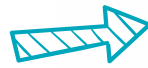
MISURE	1	2	3	4
DATI UTENTE				
Peso Max	50 kg	50 kg	100 kg	100 kg
DATI SEDUTA				
Altezza sostegno capo	70÷130 cm	80÷140 cm	110÷200 cm	110÷200 cm
Larghezza torace	15÷23 cm	21÷36 cm	25÷40 cm	30÷50 cm
Larghezza bacino	15-23 cm	21÷36 cm	25÷40 cm	30÷50 cm
Altezza terra-cavallo	20÷70 cm	30÷80 cm	40 ÷100 cm	40÷100 cm
Altezza da terra a cavo-ascellare	60÷100cm	70÷110cm	80÷120	-
Larghezza telaio	65 cm	65 cm	80 cm	-
Lunghezza telaio	80 cm	80 cm	93 cm	-
Peso ausilio	20 kg	20 kg	23 kg	23 kg
Inclinazione	-10°a +10°	-10°a +10°	-10°a +10°	-10°a +10°
Diametro ruota	20 cm	20 cm	20 cm	20 cm



DOTAZIONE BASE

- Telaio;
- Supporti laterale regolabili;
- Poggiatesta telescopico standard;
- Pistone a molla regolabile;
- Freno di stazionamento;
- Blocco retro marcia; **A**
- Ruote anti-ribaltamento;
- Paraurti ruote;
- Blocco direzione ruote.

PROGETTATO PER SODDISFARE
LE ESIGENZE DEI PAZIENTI CON
DISTURBI DELLA DEAMBULAZIONE
DA LIEVI A COMPLESSI



A




Barra



Blocco anti-retromarcia



Molla dinamica



Regolazione di altezza

CODICE*

➡ 03.78.09.003

➡ 03.48.21.121

➡ 03.48.21.201

➡ 03.48.21.124

➡ 18.09.39.139

➡ 18.09.39.148 x 2

➡ 18.09.39.157

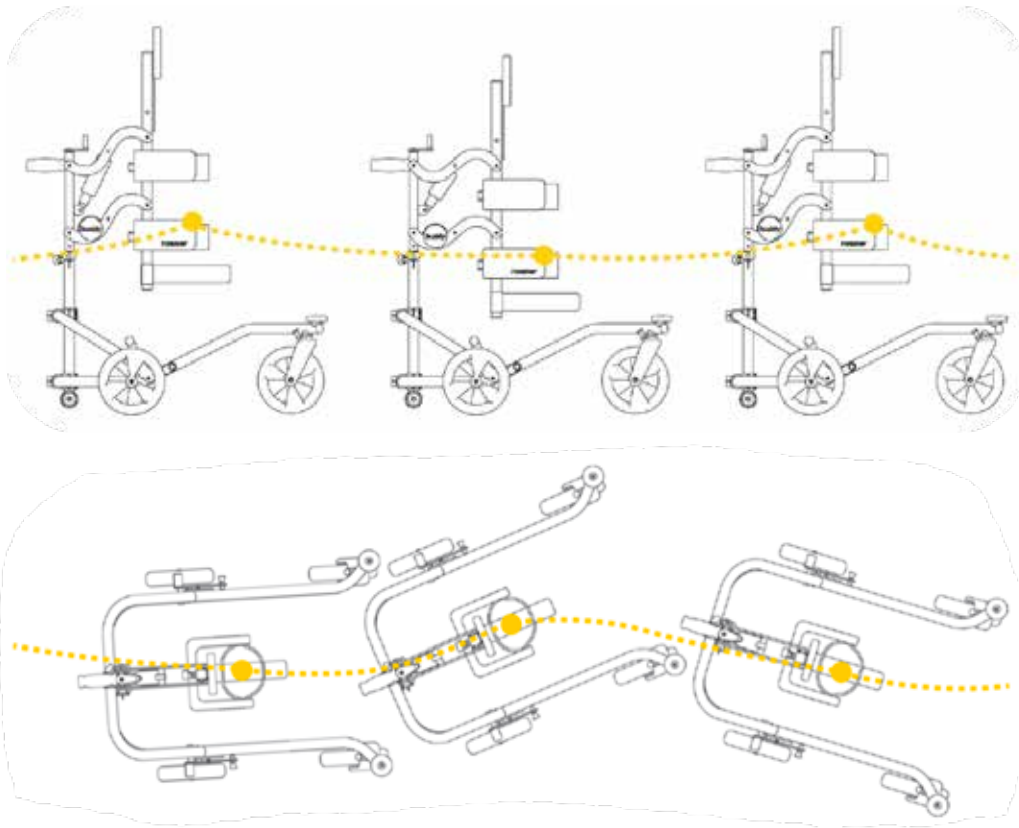
➡ 18.09.39.145

➡ 18.09.39.163

* i codici sono indicativi
e non garantiscono
integrazione
completa del prezzo

LIBERTÀ DI MOVIMENTO

Il centro di gravità di BUDDY ROAMER consente una totale libertà di movimento favorendo lo spostamento laterale del peso corporeo da destra a sinistra durante la deambulazione.



MOLLA DINAMICA REGOLABILE

Si adatta in maniera naturale al pattern di deambulazione favorendo la propulsione del passo. La molla può essere facilmente regolata in funzione delle esigenze individuali.

ACCESSORI

Poggiatesta
large



Stabilizzatori di spalla
Swing Away



Supporto
arto superiore





**Distribuzione in esclusiva italiana
di articoli riabilitativi unici e di qualità**

Creha Riabilitazione di Ortopedia Castagna Srl

Via Como 1 - 23896 Bevera di Sirtori (LC)

Fax 0341 360 931 - Tel. +39 0341 372 350

info@creha.it - www.creha.it